



使用手册

# ABC-工业交换机

ABC S-M2080

14/2018

© Copyright 2003-2016 by ABC IT, Ahrens & Birner Company GmbH

Virchowstreet 19/19a

D-90409 Nuremberg

Tel +49 911-394 800-0

Fax +49 911-394 800-99

<mailto:mail@abcit.eu>

<http://www.abcit-cn.com>

## 目录

<b>ABC S-M2080</b> .....	3
1. 性能特点.....	3
2. 指示灯.....	3
3. 端口连接示意图.....	4
4. 电源连接示意图.....	4
5. 出厂默认值 (网管型).....	4
6. 启动与登陆.....	5
7. 在线帮助.....	6

## ABC S-M2080

### 1. 性能特点

- **网络标准:** IEEE802.3 10/100/1000M
- **电口:** 8 x 1000M RJ45 电端口, 使用 CAT5 类屏蔽双绞线
- **光口:** 2 x 100M/1000M 自适应SFP端口
- **输入电压:** 冗余双路DC18~36V
- **功耗:** <9W
- **尺寸:** 180mm (L) x 174mm (W) x 42mm (H)
- **重量:** <0.65KG
- **运行温度:** -40°C~75°C
- **湿度:** 5%~95%, 无冷凝

### 2. 指示灯

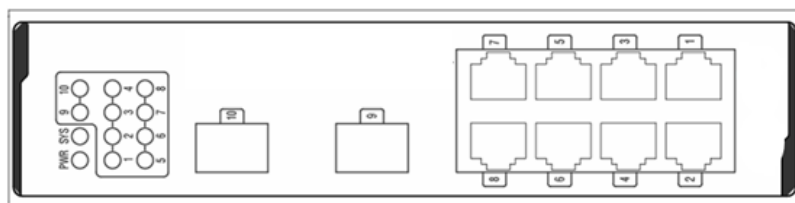
<b>Power (PWR)</b>	<b>绿色指示灯</b> 电源上电时指示灯常亮
<b>系统 (SYS)</b>	<b>绿色指示灯</b> 系统正常时指示灯常闪烁 系统异常时指示灯不亮
<b>电端口 (从 1 到 8)</b>	<b>绿色指示灯</b> 信号连接时指示灯常亮 数据收发时指示灯闪烁
<b>千兆光口 (9 和 10)</b>	<b>绿色指示灯</b> 信号连接时指示灯常亮 数据收发时指示灯闪烁

**[注意]:**

为达到标称电磁兼容性, 请采用屏蔽双绞线。

为避免损坏专用浪涌保护电路, 绝缘性测试请将 FG 与机壳分离。

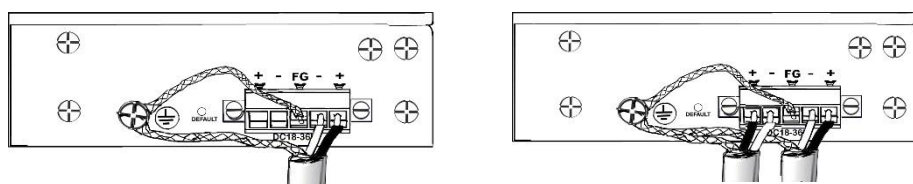
### 3. 端口连接示意图



### 4. 电源连接示意图

左图: 单 DC 输入电源线连接图

右图: 双冗余DC 输入电源线连接图



### 5. 出厂默认值 (网管型)

IP 地址: 192.168.2.1

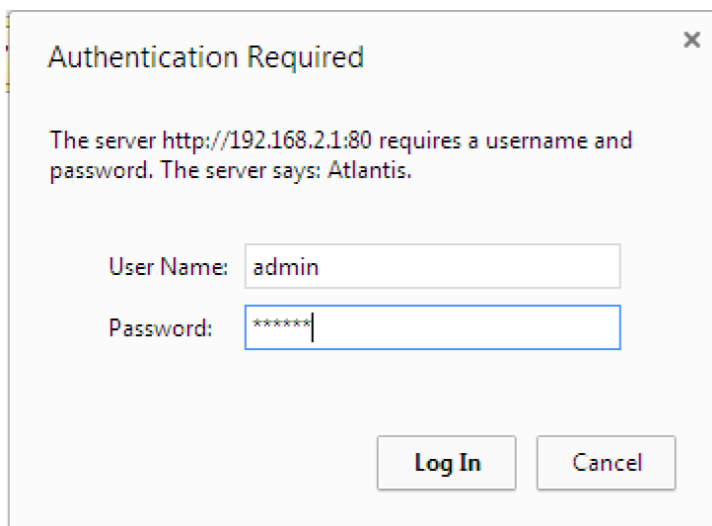
用户名: admin

密码: system

[注意]: 按 DEFAULT 键5秒以上, 可恢复到出厂设置

## 6. 启动与登陆

打开 Internet Explorer 浏览器, 在地址栏中输入 <http://192.168.2.1> 并回车确认后会出现登陆界面。如下图:



输入正确的用户名与密码后即登陆（默认的用户名为: **admin**; 密码为: **system**）。登陆成功后浏览器即会显示具体的配置页面。如下图:



## 7. 在线帮助



想要获取更多关于 ABC S-M2080的信息，请阅读在线帮助。